

THUR *EXPRESS*

UNSERE BESTEN ANGEBOTE FÜR SIE!



THURMETALL

TM-CLASSIC

UNVERKENNBAR & EINZIGARTIG

Bis zu 5 Jahre
Garantie auf
unsere Produkte



Top Qualität dank
einer Gehäusebelastbarkeit
von bis zu 4 Tonnen



Hochwertige
Stahlblechkonstruktion

Klassisches
Thur Metall-Design
mit optischer
Soforterkennung
durch farbige
Ecken

Moderner Farbtupfer mit
den Standardfarben Tauben-
blau und Hellblau

Taubenblau: NCS S 4040-R70 B (Gehäuse/Gestelle)
Hellblau: NCS S 1060-R80 B (Fronten/Türen)

Schubladen-, Maschinenschränke und Rollboys

- + Traglasten von 400 bis 4000 kg bei gleichmässig verteilter Flächenlast
- + Schubladentragkraft von 75 kg
- + Schubladengriffleiste mit grossflächiger Beschriftungsmöglichkeit
- + Schubladennutzflächen:
Breite 605 mm = 0,30 m², 805 mm = 0,42 m², 1005 mm = 0,54 m²
- + 100 % Schubladenvollauszug
- + KEY Lock – unsere Standardschliessung mit 2 Schlüsseln



100 % Volumenausnutzung = perfekte Nutzbarkeit.



Traversenlos geführter Differenzialauszug = leichtgängig und leise.




Praktisches Einteilungsmaterial einsetzbar für das gesamte Sortiment.



Zentralverschlüsse mit Einzelschubladen-
sperre (Kippsicherung) serienmässig.



Griffleiste mit zwei Farbecken für optische
Soforterkennung sowie grossflächige Beschriftungs-
möglichkeiten.



Schubladeneinzelsicherung rechts bei allen
fahrbaren Schränken für die einhändige
Bedienung.



Art.-Nr.
65.791.501



Art.-Nr.
52.163.501



Art.-Nr.
52.162.501



Art.-Nr.
84.366.501



Art.-Nr.
52.160.501

Schubladenschränke

Ausstattung	Breite mm	Tiefe mm	Höhe mm	kg	Art.-Nr.
6 Schubladen (2 × 100, 2 × 150, 2 × 200 mm)	805	695	1000	4000	65.791.501
	1005	695	1000	4000	86.504.501
7 Schubladen (2 × 75, 2 × 100, 1 × 150, 2 × 200 mm)	805	695	1000	4000	52.163.501
	1005	695	1000	4000	84.260.501
9 Schubladen (9 × 100 mm)	805	695	1000	4000	52.162.501
	1005	695	1000	4000	86.432.501
9 Schubladen (6 × 100, 2 × 150, 1 × 200 mm)	805	695	1200	4000	84.374.501
	1005	695	1200	4000	84.376.501
9 Schubladen (2 × 100, 6 × 150, 1 × 200 mm)	805	695	1400	4000	84.366.501
	1005	695	1400	4000	84.368.501

Maschinenschrank

Abrollrand, 2 Schubladen (2 × 100 mm) und 2 Auszugsböden	805	724	1017	4000	52.160.501
	1005	724	1017	4000	86.420.501



Art.-Nr.
81.221.501



Art.-Nr.
52.240.501



Art.-Nr.
53.569.501



Art.-Nr.
53.567.501

Rollboys

Ausstattung

Ausstattung	Breite mm	Tiefe mm	Höhe mm	kg	Art.-Nr.
1 Schublade (1 × 150 mm), 2 Ablageböden 20 kg	605	695	992	400	81.221.501
5 Schubladen (2 × 100, 2 × 150, 1 × 200 mm)	605	695	992	400	52.240.501
5 Schubladen (2 × 100, 2 × 150, 1 × 200 mm) mit Multiplex und 1 Türe	1210	695	1030	400	53.569.501
5 Schubladen (2 × 100, 2 × 150, 1 × 200 mm) mit Abrollrand, Rillenmatte und 1 Türe	1210	695	995	400	53.567.501



Schaumstoffeinlagen.



Längs- und Quertrennwände inkl. Beschriftungsträger.



Einsatzkästen inkl. Beschriftungsträger.

Einteilungsmaterial

Passend zu

Passend zu	1	2	3	Art.-Nr.
52.163.501	•	•		55.861.000
52.162.501		•		55.863.000
86.504.501	•	•		81.226.000
52.160.501		•	•	55.868.000
52.240.501		•		55.867.000

Werkbänke und Kompaktwerkbenke

- + Tragfähigkeiten von 360 bis 1500 kg bei gleichmässig verteilter Flächenlast
- + Werkbankfüsse gefertigt aus Vierkantrrohr 50 × 50 mm
- + Werkbankgestell gefertigt aus Profilstahlrohr 40 × 40 mm
- + Höhenverstellung und Einhängewinkel zur Bodenverschraubung nachrüstbar
- + Werkbankplatte Multiplex, 40 mm
- + 100 % Schubladenvollauszug
- + Schubladen-Nutzflächen 500 × 600 mm = 0.30 m²
- + Schubladentragkraft 75 kg








Werkbänke

Ausstattung

**2 Werkbankfüsse,
Multiplexplatte (40 mm) und 1 Quertraverse**

**2 Werkbankfüsse, 1 Schublade (1 × 150 mm),
Multiplexplatte (40 mm) und 1 Quertraverse**

**2 Werkbankfüsse, 3 Schubladen (2 × 75, 1 × 150 mm),
Multiplexplatte (40 mm) und 1 Quertraverse**

Breite mm	Tiefe mm	Höhe mm	 kg	Art.-Nr.
1500	700	840	600	52.253.876
2000	700	840	360	52.250.876
1500	700	940	600	81.152.876
2000	700	940	360	81.153.876
1500	700	840	600	52.249.501
2000	700	840	360	52.248.501
1500	700	940	600	51.867.501
2000	700	940	360	51.876.501
1500	700	840	600	65.800.501
2000	700	840	360	65.730.501
1500	700	940	600	51.933.501
2000	700	940	360	51.937.501





Art.-Nr.
52.246.501



Art.-Nr.
52.245.501



Art.-Nr.
51.964.501



Art.-Nr.
51.956.501

Werkbänke

Ausstattung


1 Werkbankfuss und 1 Schubladenschrank mit 5 Schubladen
(2×100, 2×150, 1×200 mm) und Multiplexplatte (40 mm)

1 Werkbankfuss und 1 Schubladenschrank mit 6 Schubladen
(3×100, 2×150, 1×200 mm) und Multiplexplatte (40 mm)

2 Schubladenschränke mit 8 Schubladen (2×75, 4×100, 1×150, 1×200 mm),
1 Tür und Multiplexplatte (40 mm)

2 Schubladenschränke mit 10 Schubladen (2×75, 6×100, 1×150, 1×200 mm),
1 Tür und Multiplexplatte (40 mm)

2 Schubladenschränke mit 8 Schubladen (2×75, 3×100, 1×150,
1×200, 1×300 mm), **1 Tür und Multiplexplatte** (40 mm)

Ausstattung	Breite mm	Tiefe mm	Höhe mm	 kg	Art.-Nr.
1 Werkbankfuss und 1 Schubladenschrank mit 5 Schubladen (2×100, 2×150, 1×200 mm) und Multiplexplatte (40 mm)	1500	700	840	1500	52.246.501
1 Werkbankfuss und 1 Schubladenschrank mit 6 Schubladen (3×100, 2×150, 1×200 mm) und Multiplexplatte (40 mm)	2000	700	840	800	52.245.501
2 Schubladenschränke mit 8 Schubladen (2×75, 4×100, 1×150, 1×200 mm), 1 Tür und Multiplexplatte (40 mm)	1500	700	940	1500	51.946.501
2 Schubladenschränke mit 10 Schubladen (2×75, 6×100, 1×150, 1×200 mm), 1 Tür und Multiplexplatte (40 mm)	2000	700	940	800	51.956.501
2 Schubladenschränke mit 8 Schubladen (2×75, 4×100, 1×150, 1×200 mm), 1 Tür und Multiplexplatte (40 mm)	2000	700	840	800	51.964.501
2 Schubladenschränke mit 10 Schubladen (2×75, 6×100, 1×150, 1×200 mm), 1 Tür und Multiplexplatte (40 mm)	2000	700	940	800	51.970.501
2 Schubladenschränke mit 8 Schubladen (2×75, 3×100, 1×150, 1×200, 1×300 mm), 1 Tür und Multiplexplatte (40 mm)	2000	700	940	800	51.987.501

Einteilungsmaterial

Passend zu

52.246.000

52.245.000

1


2

3

Art.-Nr.

55.867.000


55.867.000



Schaumstoffeinlagen.



Längs- und Quertrennwände inkl. Beschriftungsträger.



Einsatzkästen inkl. Beschriftungsträger.



Kombinieren Sie einen Werkbank mit einem Werkbankaufbau mit oder ohne Elektrifizierung. Weitere Informationen dazu finden Sie in unserem Hauptkatalog.



Art.-Nr.
53.478.876



Art.-Nr.
53.473.876



Art.-Nr.
51.827.501



Art.-Nr.
53.710.501

Mobile Werkbänke

Ausstattung	Breite mm	Tiefe mm	Höhe mm	kg	Art.-Nr.
Mobile Werkbank mit 2 Werkbankfüßen mit je 2 Lenk- und Bockrollen (Vollgummi, Ø 100 mm) und Multiplexplatte (40 mm)	1500	700	940	400	53.478.876
Mobile Werkbank mit 2 Werkbankfüßen und senkbarer Fahreinheit (Vollgummi, Ø 100 mm) und Multiplexplatte (40 mm)	1500	700	840/890	400	53.473.876
Mobile Werkbank XXL mit 4 Schubladen (2 × 100, 2 × 150 mm) und senkbarer Fahreinheit (Vollgummi, Ø 100 mm) und Multiplexplatte (40 mm)	1500	700	840/890	400	51.827.501
Mobile Werkbank mit 4 Schubladen (1 × 100, 3 × 200 mm), 1 Fachboden und je 2 Lenk- und Bockrollen (Vollgummi, Ø 100 mm) und Multiplexplatte (40 mm)	1500	700	1030	400	53.710.501

i Optional lieferbar



Elektronischer Zentralverschluss RFID Lock.



Umfangreiches Schubladen-Einteilungsmaterial.



Senkbare Fahreinheit

Mit einem Drehhebel sind die Lenkrollen ein- und ausklappbar. Die Werkbank ist somit überall fahrbar oder standfest einsetzbar.



Rückwand, Höhe 150 mm, Multiplex 20 mm.



Art.-Nr.
64.995.501



Art.-Nr.
64.606.501



Art.-Nr.
64.799.501




Art.-Nr.
64.798.501

Kompaktwerkbenke

Ausstattung	Breite mm	Tiefe mm	Höhe mm	kg	Art.-Nr.
3 Schubladen (2 × 150, 1 × 200 mm) und 1 Tür (500 mm)	1500	700	840	1000	64.995.501
3 Schubladen (2 × 150, 1 × 200 mm) und 1 Tür (500 mm)	2000	700	840	1000	64.606.501
2 Schubladen (2 × 150 mm) und 2 Türen (350 mm)	1500	700	840	1000	64.799.501
2 Schubladen (2 × 150 mm) und 2 Türen (350 mm)	2000	700	840	1000	64.798.501

Einteilungsmaterial


Passend zu	1	2	3	Art.-Nr.
64.995.501		•		82.651.000
64.606.501		•		82.651.000
64.799.501		•		82.651.000
64.798.501		•		82.651.000



Schaumstoffeinlagen.



Längs- und Quertrennwände inkl. Beschriftungsträger.



Einsatzkästen inkl. Beschriftungsträger.




Universelle Schränke, Schwerlast- und E-Fächerschränke

- + Vollblechflügeltüren mit Drehgriff-Sicherheitsschloss inkl. 2 Schlüsseln
- + Traglasten von 500 bis 1300 kg bei gleichmässig verteilter Flächenlast
- + Verstellbodentragkräfte von 100 bis 200 kg
- + Schubladennutzflächen $900 \times 400 \text{ mm} = 0.36 \text{ m}^2$
- + Schubladentragkraft ab 50 kg







Art.-Nr.
85.846.501



Art.-Nr.
85.855.501



Art.-Nr.
85.389.501



Art.-Nr.
53.084.876



Art.-Nr.
82.852.501



Art.-Nr.
82.946.501

Flügeltürschränke

Ausstattung	Breite mm	Tiefe mm	Höhe mm	kg	Art.-Nr.
2 Verstellböden (100 kg)	1000	500	1000	500	85.846.501
4 Verstellböden (100 kg)	1000	500	1950	500	85.847.501
	1250	580	1950	500	85.855.501

Mobiler Flügeltürschrank

4 Verstellböden (100 kg)	1000	500	1767	300	85.389.501
--------------------------	------	-----	------	-----	------------

Rollladenschrank

4 Verstellböden (100 kg), 1 Schublade (1 × 95* mm) und 1 PVC-Rollladen (Lichtgrau, ähnlich RAL 7035)	1000	580	1950	500	53.084.876
--	------	-----	------	-----	------------

Schwerlastschränke


3 Verstellböden (200 kg), 3 Schubladen (1 × 75, 2 × 100 mm)	1100	620	1950	1300	82.852.501
1 Multiplexplatte (ausziehbar, 75 kg), 2 Schubladen (1 × 75, 1 × 150 mm), 1 Verstellboden (200 kg), gelochte Türinnenwände und Rückwand	1100	620	1950	1300	82.946.501



Art.-Nr.
85.274.501



Art.-Nr.
85.269.501



Ausführung mit einer Steckdose pro Fach.



Ausführung mit ein oder zwei Steckdosen pro Fach.



Ideal für die Aufbewahrung von Notebooks, Laptops, Mobiltelefonen, Tablets, Werkzeug- und E-Bike-Akkus.



Optional auch mit Sichtfenstertüren lieferbar.



E-Fächerschränke

Mit Sockel (150 mm) als Schutz vor Verschmutzung und allseitig eingekanteten Vollblechtüren zur Erhöhung des Einbruchschutzes. Mit rückseitig angebrachten Belüftungsschlitzen für eine optimale passive Luftzirkulation in jedem Fach. Pro Fach ein Elektromodul mit wahlweise ein oder zwei Steckdosen. Türen mit Zylinderschloss, je Schloss 2 Schlüssel. Erfüllt die Niederspannungsrichtlinie 2014/35/EU, EMV-Richtlinie 2014/30/EU, RoHS-Richtlinie 2011/65/EU (CE-Konformität). CH: SN SEV 1011:2009/A1:2012.

Ausführung	Breite mm	Tiefe mm	Höhe mm	Fachmass (B×T×H mm)	Anzahl Fächer	Steckdosen pro Fach	Art.-Nr.
DE / AT / NL (Schuko)	415	500	1790	330 × 470 × 145	10	1	85.267.501
	415	585	1790	400 × 500 × 400	4	2	85.273.501
CH*	415	500	1790	330 × 470 × 145	10	1	85.269.501
	415	585	1790	400 × 500 × 400	4	2	85.274.501
FR / BE	415	500	1790	330 × 470 × 145	10	1	85.268.501
	415	585	1790	400 × 500 × 400	4	2	85.275.501
GB / IR	415	500	1790	330 × 470 × 145	10	1	85.266.501
	415	585	1790	400 × 500 × 400	4	2	85.276.501

* Inkl. Thermosicherung gemäss CH-Verordnung.



i Hinweis
Nicht geeignet für den Einsatz im Freien ohne entsprechenden Witterungs- und Korrosionsschutz. Die Räumlichkeiten, in welchen die Schränke aufgestellt werden, sollten durch eine zentrale Brandmeldeanlage überwacht werden.



Mobile Arbeitsplätze und Computerschränke

- + Vollblechflügeltüre inkl. 2 Schlüsseln
- + Verstell- und Auszugböden – nach Bedürfnissen höhenverstellbar





Art.-Nr.
85.310.501



Art.-Nr.
51.165.501

Mobiler Arbeitsplatz

Ausführung

2 Verstellböden (60 kg), Schreibtischaufsatz mit Klappdeckel (nicht abschliessbar) und 1 Tür

Breite mm	Tiefe mm	Höhe mm	Lichte Höhe mm	Art.-Nr.
500	500	1290	885	85.310.501

Computerschränke

Mit Tastaturschublade (100 mm) inkl. Ablage für Computermaus. Monitorfach geeignet für 21-Zoll-Bildschirme (B x T x H: 545 x 660 x 525 mm), ausgestattet mit 4 mm Glasscheibe und Ventilator inkl. Filtermatte. Unterbauschrank mit 1 Flügeltüre, 1 Energieleiste (5 x 230 V) mit Hauptschalter und 1 Verstell- und 1 Auszugboden (Tragkraft 75 kg).

DE/AT/NL (Schuko)	605	725	1600	–	51.166.501
CH	605	725	1600	–	51.544.501
FR/BE	605	725	1600	–	51.165.501



Schreibtischaufsatz mit Klappdeckel.



Tastaturschublade mit Maustablar.



Ventilator.

NC-Lager- und Transportsysteme

- + Werkzeugwechselrahmen teilweise verstellbar in Höhe und Neigung
- + Gehäusetragkraft bis 1300 kg bei gleichmässig verteilter Flächenlast





Art.-Nr.
65.772.876



Art.-Nr.
51.123.876



Werkzeughaltersystem

Aus hochwertigem Kunststoff (ABS), in der immer gleichen Basis (Grundträger) sind veränderbare Einsätze enthalten, die sich innerhalb einer Werkzeugaufnahmeart verstellen lassen (z. B. von SK 30 in SK 50), Abdeckungen der Grundträger in schwarz (Standard).

NC-Transportwagen

Ausstattung


2 Bock- und 2 Lenkrollen (Ø 100 mm),
1 Ablageboden mit Rillenmatte,
4 Werkzeugwechselrahmen
à 8 Aufnahmen (32 Werkzeugaufnahmen)

Breite mm	Tiefe mm	Höhe mm	Haltertyp	kg	Art.-Nr.
1095	545	930	ISO/SK 30-40-50	400	65.772.876
1095	545	930	VDI 30-40-50-60	400	65.773.876

NC-Rollladenschrank

1 Rollladen mit Griff und Sicherheitsschloss (Lichtgrau, ähnlich RAL 7035),
3 Fachböden à 2 × 26 und 1 × 32 Aufnahmen (84 Werkzeugaufnahmen, Tragkraft 75 kg)

1005	690	1950	ISO/SK 30-40-50	1300	51.123.876
1005	690	1950	VDI 30-40-50-60	1300	51.121.876



Lager- und Transportsysteme

- + Gehäusetragkräfte von 400 bis 500 kg bei gleichmässig verteilter Flächenlast
- + Transportwagen fertig montiert geliefert
- + Vollblechflügeltüren mit Drehgriff-Sicherheitsschloss inkl. 2 Schlüsseln
- + Schubladennutzfläche $900 \times 400 \text{ mm} = 0.36 \text{ m}^2$
- + Schubladentragkraft 75 kg





Art.-Nr.
85.862.876



Art.-Nr.
85.746.501*



Art.-Nr.
85.845.501

Transportwagen

Ausstattung	Breite mm	Tiefe mm	Höhe mm	Behälter Anzahl x Grösse	kg	Art.-Nr.
2 Bock- und 2 Lenkrollen mit Feststellbremse (Ø 125 mm), 10 Halteschienen (4 x 130, 6 x 80 mm)	1015	600	1155	54 x 3 gelb 24 x 4 rot	400	85.862.876

Behälterschrank

2 Flügeltüren, 9 Verstellböden (60 kg)	1000	300	1950	60 x 4 rot	500	85.746.501
--	------	-----	------	------------	-----	------------

Grossraumschrank


2 Flügeltüren mit gelochter Rückwand, 9 Verstellböden (60 kg), 3 Schubladen (3 x 100 mm)	1100	620	1950	15 x 5Z gelb 21 x 4 blau 70 x 3 rot 40 x 2 gelb	500	85.845.501
--	------	-----	------	--	-----	------------



Lagersichtbehälter

Die Lagersichtbehälter in unterschiedlichen Grössen, Farben und Bestückungen schaffen Übersichtlichkeit und nutzen das Schrankvolumen optimal aus. Die Behälter sind unempfindlich gegen die meisten Öle, Säuren und Laugen, geräuschkämpfend auf Förderstrecken, bei sachgemässer Anwendung temperaturformbeständig von -20 bis +100 Grad Celsius. Ausführung: Polypropylen.

Grösse	2	3	4	5Z
B x T x H (mm)	101 x 90 x 50	103 x 164 x 75	149 x 231 x 125	210 x 329 x 150



* Im Bild sind andere Lagersichtbehälter zu sehen als im Lieferumfang enthalten sind.

TM-ELEGANCE

ANSPRECHEND & PREISWERT

Garantierte Abdeckung
der Kundenbedürfnisse

Fertig montierte
Lieferung* – sofort bereit
für den Einsatz



Schubladenschränke
mit 100 % Vollauszug

Hochwertige
Stahlblechkonstruktion

5 Jahre Garantie
und ISO-zertifizierte
Produktion

Passende graue
Ecken an den
Griffleisten

Elegantes Design durch
die Farbkombination Licht-
grau und Anthrazitgrau

Lichtgrau: RAL 7035 (Gehäuse/Gestelle)
Anthrazitgrau: RAL 7016 (Fronten/Türen)

Schubladenschränke und Kommissionierwagen

- + Traglasten von 400 bis 4000 kg bei gleichmässig verteilter Flächenlast
- + Schubladentragkraft von 75 kg
- + Schubladengriffleiste mit grossflächiger Beschriftungsmöglichkeit
- + Schubladennutzflächen: Breite 805 mm = 0,42 m², 1005 mm = 0,54 m²
- + 100 % Schubladen-Vollauszug
- + KEY Lock – unsere Standardschliessung mit 2 Schlüsseln





Art.-Nr.
81.557.516



Art.-Nr.
53.472.516



Art.-Nr.
81.569.516



Art.-Nr.
81.570.516



Art.-Nr.
84.118.200



www.tuv.com
ID 100000000

Schubladenschränke


Ausstattung

	Breite mm	Tiefe mm	Höhe mm	kg	Art.-Nr.
6 Schubladen (2 × 100, 2 × 150, 2 × 200 mm)	805	695	1000	4000	53.472.516
7 Schubladen (2 × 75, 2 × 100, 1 × 150, 2 × 200 mm)	805	695	1000	4000	81.557.516
9 Schubladen (2 × 75, 6 × 100, 1 × 150 mm)	805	695	1000	4000	81.569.516
7 Schubladen (5 × 100, 2 × 200 mm)	1005	695	1000	4000	81.570.516

Kommissionierwagen

3 Ablageflächen (2 fix montiert, 1 höhenverstellbar), **1 Abrollrand mit Rillenmatte**, **1 Schiebegriff** (verchromt), **2 Bock- und 2 Lenkrollen aus Gummi mit Feststellbremse** (Ø 100 mm)

565	725	810	75	84.118.200
-----	-----	-----	----	-------------------



Schaumstoffeinlagen.

Längs- und Quertrennwände inkl. Beschriftungsträger.

Einsatzkästen inkl. Beschriftungsträger.

Einteilungsmaterial

Passend zu

	1	2	3	Art.-Nr.
53.472.516		•		53.437.000
81.557.516	•	•		17.589.000
81.569.516	•	•		17.590.000
81.570.516	•	•		17.591.000

Werkbänke und Kompaktwerkbenke

- + Tragfähigkeiten von 360 bis 1500 kg bei gleichmässig verteilter Flächenlast
- + Werkbankfüsse gefertigt aus Vierkanthrohr 50 × 50 mm
- + Werkbankgestell gefertigt aus Profilstahlrohr 40 × 40 mm
- + Einhängewinkel zur Bodenverschraubung und Höhenverstellung nachrüstbar
- + Werkbankplatte Multiplex, 40 mm
- + 100 % Schubladenvollauszug
- + Schubladen-Nutzflächen 500 × 600 mm = 0.30 m²
- + Schubladentragkräfte bis 75 kg







Art.-Nr.
51.050.020



Art.-Nr.
52.193.020



Art.-Nr.
81.573.516



Art.-Nr.
52.190.516

Werkbänke

Ausstattung

2 Werkbankfüsse und Multiplexplatte (40 mm)

1 Werkbankfuss, 1 Schubladenschrank mit 4 Schubladen (2 × 150, 2 × 200 mm) und Multiplexplatte (40 mm)

	Breite mm	Tiefe mm	Höhe mm	kg	Art.-Nr.
2 Werkbankfüsse und Multiplexplatte (40 mm)	1500	700	840	600	51.048.020
2 Werkbankfüsse und Multiplexplatte (40 mm)	2000	700	840	360	51.050.020
1 Werkbankfuss, 1 Schubladenschrank mit 4 Schubladen (2 × 150, 2 × 200 mm) und Multiplexplatte (40 mm)	1500	700	840	1500	81.573.516
1 Werkbankfuss, 1 Schubladenschrank mit 4 Schubladen (2 × 150, 2 × 200 mm) und Multiplexplatte (40 mm)	2000	700	840	800	81.574.516

Mobile Werkbänke

2 Werkbankfüsse mit 2 Lenk- und Bockrollen (Vollgummi, Ø 100 mm), Schiebestange und Multiplexplatte (40 mm)

2 Werkbankfüsse mit 2 Lenk- und Bockrollen (Vollgummi, Ø 100 mm), 1 Schublade (1 × 150 mm), Schiebestange und Multiplexplatte (40 mm)

2 Werkbankfüsse mit 2 Lenk- und Bockrollen (Vollgummi, Ø 100 mm), Schiebestange und Multiplexplatte (40 mm)	1075	700	975	400	52.193.020
2 Werkbankfüsse mit 2 Lenk- und Bockrollen (Vollgummi, Ø 100 mm), 1 Schublade (1 × 150 mm), Schiebestange und Multiplexplatte (40 mm)	1075	700	975	400	52.190.516



1
Schaumstoffeinlagen.

2
Längs- und Quertrennwände inkl. Beschriftungsträger.

3
Einsatzkästen inkl. Beschriftungsträger.

Einteilungsmaterial

Passend zu

81.573.516

81.574.516

1

2

3

Art.-Nr.

17.592.000

17.592.000



Art.-Nr.
85.204.516



Art.-Nr.
85.203.516



Art.-Nr.
85.207.516



Art.-Nr.
53.711.516



Kompaktwerkbenke

Ausstattung

3 Schubladen (3 x 200 mm, 65 kg), **1 Verstellboden** (verzinkt, 30 kg),
1 Tür (600 mm), **1 Schiebegriff** und **2 Bock- und 2 Lenkrollen**
mit **Feststellbremse** (Vollgummi, Ø 100 mm) und **Multiplexplatte** (40 mm)

Breite mm	Tiefe mm	Höhe mm	kg	Art.-Nr.
--------------	-------------	------------	----	----------

1250	700	880	400	85.204.516
------	-----	-----	-----	-------------------

3 Schubladen (3 x 200 mm, 65 kg), **1 Verstellboden** (verzinkt, 30 kg),
1 Tür (600 mm) und **Füße mit Höhenausgleich** und **Multiplexplatte** (40 mm)


1500	700	840	1000	85.203.516
------	-----	-----	------	-------------------

3 Schubladen (3 x 200 mm, 65 kg), **2 Verstellböden** (verzinkt, 30 kg),
2 Türen (600 mm) und **Füße mit Höhenausgleich** und **Multiplexplatte** (40 mm)

2000	700	840	1000	85.207.516
------	-----	-----	------	-------------------

2 Schubladen (2 x 200 mm, 75 kg), **2 Verstellböden** (verzinkt, 60 kg),
2 Türen (500 mm), **1 Schiebegriff** und **2 Bock- und 2 Lenkrollen**
mit **Feststellbremse** (Vollgummi, Ø 100 mm) und **Multiplexplatte** (40 mm)

1500	700	1030	600	53.711.516
------	-----	------	-----	-------------------



Flügel- und Schiebetürschränke

- + Jederzeit modular erweiter- und anpassbar
- + Traglasten von 500 bis 4000 kg bei gleichmässig verteilter Flächenlast
- + Vollblechflügeltüren mit Drehgriff-Sicherheitsschloss
- + Vollblechschiebetüren doppelt gekantet und verstärkt mit KEY Lock inkl. 2 Schlüssel
- + Verzinkte Verstellböden mit 60 bis 75 kg Tragkraft
- + Schubladentragkraft 75 kg





Art.-Nr.
82.947.516



Art.-Nr.
53.204.516



Art.-Nr.
53.598.516



Art.-Nr.
58.749.516



Art.-Nr.
58.747.516

Flügeltürschränke

Ausstattung / Ausführung

4 Verstellböden (60 kg)

Breite mm	Tiefe mm	Höhe mm	kg	Art.-Nr.
1000	400	1950	500	82.947.516
1000	500	1950	500	62.487.516

E-Flügeltürschränke

2 Energieleisten mit Ein-/Ausmacher, montiert an Seitenwand, 4 Verstellböden (60 kg)

DE/AT/NL (Schuko, 2 × 5-fach 230V)

CH (2 × 4-fach 230V*)

FR/BE (2 × 5-fach 230V)

GB/IR (2 × 5-fach 230V)

1000	580	1950	500	53.203.516
1000	580	1950	500	53.204.516
1000	580	1950	500	53.205.516
1000	580	1950	500	85.241.516

* Inkl. Thermosicherung gemäss CH-Verordnung.

Schubladenregal TM-Modular

Hubwagensockel (ohne Frontblende), **2 Verstellböden** (75 kg),
6 Schubladen (2 × 100, 2 × 150, 2 × 200 mm)

805	695	2100	1000	53.598.516
-----	-----	------	------	-------------------

Schiebetürschränke

2 Verstellböden (60 kg)

4 Verstellböden (60 kg)

1000	400	1000	500	58.747.516
1000	500	1000	500	58.756.516
1000	400	1950	500	58.748.516
1000	500	1950	500	58.749.516

Garderobenschränke

- + Vollblechflügeltüren inkl. 2 Schlüssel
- + Verstell- und Auszugböden – nach Bedürfnissen anpassbar
- + Aufbewahrungsmöglichkeit gemäss DIN 4547-2011
- + Gehäusetragkraft bis 500 kg bei gleichmässig verteilter Flächenlast
- + Schliesssystem KEY Lock bzw. Drehgriff-Sicherheitschloss





Art.-Nr.
53.260.516



Art.-Nr.
53.259.516



Art.-Nr.
53.079.516

Garderobenschränke

Ausstattung pro Abteil

1 Vollblechflügeltür (rechts anschlagend, Drehbolzen gelagert),
1 Hutboden (25 kg), **1 Kleiderstange** (3 Haken), **1 Handtuchhalter**,
KEY Lock, **Belüftungsschlitze** (an Gehäusedeckel/-boden)

Breite mm	Tiefe mm	Höhe mm	Abteile	Art.-Nr.
900	500	1800	3	53.259.516
1200	500	1800	4	53.260.516

Garderoben-Flügeltürschrank


2 Vollblechflügeltüren, **4 Verstellböden** (verzinkt, 60 kg),
1 Kleiderstange (3 Haken), **Drehgriff-Sicherheitsschloss**

1000	500	1950	1	53.079.516
------	-----	------	---	------------

Optional lieferbar



Vielseitige Schliesssysteme
Zylinderschlösser, Zahlenkombinationsschlösser, Pfandschlösser, Schliesssysteme für Vorhängeschlösser und Schliessanlagen sind auf Anfrage lieferbar.





Art.-Nr.
85.346.020



Art.-Nr.
85.345.020



Art.-Nr.
69.981.020

Clean Stations

Ausstattung	Breite mm	Tiefe mm	Höhe mm	kg	Art.-Nr.
Safe-Clean Mit Rollläden, gelochte Rückwand (Nutzhöhe 900 mm) 3 Abfalleimer aus Polypropylen (60 L)	1005	580	2120	400	85.346.020
Easy-Clean Offen, gelochte Rückwand (Nutzhöhe 900 mm) 3 Abfalleimer aus Polypropylen (60L)	1005	500	1770	400	85.345.020
Smart-Clean 1 Verstellboden, gelochte Rückwand (Nutzhöhe 700 mm) 2 Abfalleimer aus Polypropylen (60) L, Spraydosenhalter und Papierrollenhalter	715	710	1600	400	69.981.020



Kombinieren Sie Ihre Clean Stations mit passendem Zubehör für die gelochte Rückwand. Weitere Informationen finden Sie in unserem Hauptkatalog.



Workshop Trolley PRO

Verbesserte Ausstattungsmerkmale, mehr Funktionen, gesteigerte Ergonomie: Der **Workshop Trolley PRO** – aus unserer **TM-WORKMAN Produktlinie** – mit seiner stabilen und hochwertigen Stahlblechkonstruktion, einer Ablagefläche aus Chromstahl und Kunststoff sowie Schubladen mit Softclose, bringt Ihnen noch mehr Nutzen. Die perfekte Lösung für jede professionelle oder private Werkstatt.



- + Zusätzliche Ablage- und Arbeitsflächen
- + Optimale Traglasten mit 40 kg pro Schublade und 250 kg Rollen-Tragkraft
- + Stabile und ergonomische Schiebestange
- + Volle Mobilität dank je zwei leichtgängigen Bock- und Lenkrollen aus Vollgummi
- + Perfekte Arbeitssicherheit durch Schliessung, die ungewolltes Öffnen im Fahrbetrieb verhindert
- + Optionales Zubehör, wie Einsatzkästen und umfangreiches Zubehör zum Einhängen an der seitlichen Lochwand*

Workshop Trolley PRO

Ausstattung

Abdeckung aus Chromstahl und Kunststoff, Zentralverschluss inkl. 2 Schlüssel, 6 Schubladen (4 × 75, 1 × 150, 1 × 200 mm, 40 kg), Rollenträgerpaar (Höhe 180 mm, Ø 125 mm)

Breite mm	Tiefe mm	Höhe mm	kg	Art.-Nr.
850	535	955	250	80.718.502

Packtische

- + Oberflächen pulverbeschichtet
- + Jederzeit mit Produkten aus dem Hauptkatalog erweiterbar
- + Schnelle und einfache Montage
- + Packtischplatte Kunstharz, 40 mm
- + Tragfähigkeit 200 kg bei gleichmässig verteilter Flächenlast
- + Tragkraft Aufbauten 50 kg
- + Packtischfüsse höhenverstellbar, 740 – 1090 mm





Art.-Nr.
55.790.200



Unsere Packtischmodelle gibt es auch als mobile Ausführung. Weitere Informationen dazu finden Sie in unserem Hauptkatalog.





Art.-Nr.
55.791.502



Art.-Nr.
55.792.502

Packtische

Ausstattung	Breite mm	Tiefe mm	Höhe mm	kg	Art.-Nr.
2 Packtischfüsse	1500	800	740 – 1090	200	55.790.200
2 Packtischfüsse, 1 Packtischaufbau mit 2 Tragsäulen, 1 gelochte Rückwand, 2 Verstellböden (50kg) und 10 Fachtrennwände	1500	800	740 – 1090	200	55.791.502
2 Packtischfüsse, 1 Packtischaufbau mit 2 Tragsäulen, 1 gelochte Rückwand, 2 Verstellböden (50kg), 10 Fachtrennwände, 1 Papierrollenhalter und 1 Schneidvorrichtung	1500	800	740 – 1090	200	55.792.502



THUR EXPRESS

UNSERE BESTEN ANGEBOTE FÜR SIE!

Der Einsatz hochwertiger Materialien, modernster Maschinentechologie sowie umweltverträgliche Fertigungsverfahren, permanente Qualitätskontrolle und ein hochmotiviertes Mitarbeiterteam garantieren Langlebigkeit in zeitlos schönem Design zu einem beeindruckenden Preis-Leistungs-Verhältnis.

▪ **Qualität**

Die Thur Metall Schubladenschränke aus hochwertigem Stahlblech und die passenden Werkbänke gehören zu den Favoriten in Industrie und Gewerbe. Ob in der Montagehalle oder in der Werkstatt, im Forschungslabor, Museum oder Krankenhaus, im Kleinteilelager oder im Showroom: Thur Metall überzeugt überall, wo Werkzeuge, Lagergüter und Kleinteile sicher, raumsparend, übersichtlich und griffbereit zur Verfügung stehen müssen.

▪ **5 Jahre Garantie**

Auf unsere Qualitätsprodukte können Sie vertrauen. Deshalb bieten wir unseren Kunden auf das gesamte Programm TM-Line eine Garantie von 5 Jahren. Für Werkbankplatten und Elektronikteile gilt eine Garantiefrist von 1 Jahr.

▪ **Zertifizierte Produktion**

Die Herstellung der Thur Metall Produkte basiert auf folgenden normativen Grundlagen:

ISO 9001: Qualitätsmanagement

ISO 14001: Umweltmanagementsystem

ISO 45001: Arbeitsschutz- und Gesundheitsmanagementsystem.

▪ **Hochwertige Oberflächen**

Mittels modernster Pulverbeschichtungstechnik für hohe Abriebfestigkeit.

Verkauf ausschliesslich über den Fachhandel

THURMETALL
Standardmässig individuell